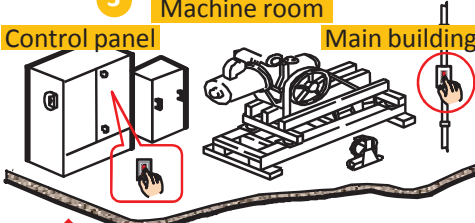


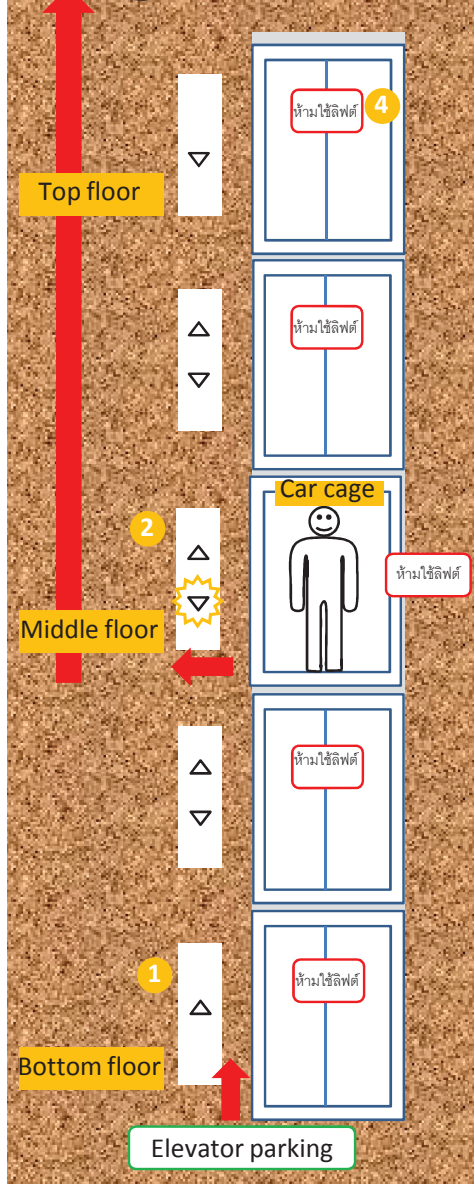







SIAM-HITACHI ELEVATOR CO.,LTD.  
30 Soi On-Nuch 55/1 Praves Subdistrict, Praves District, Bangkok 10250  
Tel. 0-2320-5777 (Auto) Fax : 0-2320-5859, 0-2320-5860.,  
http://www.siamhitachi.com

## ขั้นตอนการปิดลิฟต์อย่างถูกวิธี

ส่วนประกอบ	ขั้นตอนการดำเนินงาน	คำเตือน
<p>3 Machine room</p> <p>Control panel Main building</p> 	<p>ขั้นตอนการดำเนินงาน</p>  <p><b>ห้ามใช้ลิฟต์</b> <b>ห้าม ON MAIN</b></p> <p>ขั้นตอนที่ 1 : จัดเตรียมอุปกรณ์สำหรับปิดลิฟต์ ได้แก่</p> <ul style="list-style-type: none"> <li>- กุญแจลิฟต์ กุญแจห้องเครื่องลิฟต์ (ถ้ามี)</li> <li>- ป้ายคำเตือน "ห้ามใช้ลิฟต์" สำหรับติดหน้าชั้นเท่ากับจำนวนชั้นของลิฟต์</li> <li>- ป้ายคำเตือน "ห้าม ON MAIN"</li> </ul>	<p> คำเตือน</p> <ul style="list-style-type: none"> <li>- ต้องจัดเตรียมอุปกรณ์ให้ครบถ้วน</li> <li>- ก่อนจะปิดลิฟต์ จะต้องแจ้งผู้ใช้งานลิฟต์ทราบทุกครั้ง</li> </ul>
<p>Top floor</p> <p>Middle floor</p> <p>Car cage</p> <p>2</p> <p>ห้ามใช้ลิฟต์</p> 	<p>ขั้นตอนที่ 2</p> <p>: การปิดลิฟต์</p>  <p>เปิดกุญแจ OPB</p> <p>STOP</p> <ul style="list-style-type: none"> <li>- นำลิฟต์ไปจอดที่ชั้นกลางของอาคาร เช่น ลิฟต์มี 5 ชั้นให้นำลิฟต์ไปจอดที่ชั้น 3 หากจำนวนชั้นเป็นเลขคู่ให้นำลิฟต์จอดที่ชั้นถัดไปจากชั้นกลาง เช่น ลิฟต์มี 6 ชั้นให้นำลิฟต์ไปจอดที่ชั้น 4</li> <li>- จากนั้นใช้กุญแจลิฟต์เสียบเข้าไปในรูกุญแจ แล้วบิดลูกกุญแจเพื่อปลดลิฟต์ เลื่อนฝาปิดที่แผง OPB ลงเพื่อเปิดฝาแผง OPB</li> <li>- กดสวิทช์ ที่ตำแหน่ง STOP เพื่อปิดลิฟต์ แล้วปิดฝาแผง OPB เพื่อล็อกฝาไว้เหมือนเดิม</li> <li>- ติดป้ายห้ามใช้ลิฟต์ที่แผง OPB ในตำแหน่งที่มองเห็นได้อย่างชัดเจน</li> </ul>	<p><b>ห้ามใช้ลิฟต์</b></p> <ul style="list-style-type: none"> <li>- เมื่อกดปุ่ม STOP แล้ว ต้องล็อกฝา OPB ทุกครั้ง</li> <li>- ต้องติดป้ายคำเตือนทุกครั้ง</li> </ul>
<p>Bottom floor</p> <p>1</p> <p>Elevator parking</p> <p>รูปภาพประกอบ : การปิดลิฟต์</p>	<p>ขั้นตอนที่ 3 : การ OFF MAIN ไฟฟ้าในห้องเครื่อง (MACHINE ROOM)</p> <p>จุดที่ 1 : เปิดฝาตู้ควบคุม (CONTROL PANEL) แล้วทำการ OFF MAIN FFB จากนั้นปิดฝาตู้ พร้อมติดป้ายคำเตือน "ห้าม ON MAIN" หน้าตู้</p> <p>จุดที่ 2 : ทำการ OFF MAIN FFB ของอาคาร (MAIN BUILDING) พร้อมติดป้ายคำเตือน "ห้าม ON MAIN" ในตำแหน่งที่เห็นชัดเจน</p> <p>ข้อควรระวัง : ปิดประตูห้องเครื่อง (MACHINE ROOM) ให้เรียบร้อยทุกครั้งหลังจากเสร็จภาระกิจใดๆ</p> <p>ขั้นตอนที่ 4 : ให้ทำการติดป้ายคำเตือน "ห้ามใช้ลิฟต์" ที่ประตูลิฟต์ทุกชั้น เรียงลำดับจากชั้นบนสุดมายังชั้นล่างสุดเป็นอันเสร็จสิ้นกระบวนการปิดลิฟต์อย่างถูกวิธี</p>	<p><b>ห้าม ON MAIN</b></p>  <ul style="list-style-type: none"> <li>- หลังจาก OFF MAIN แล้ว ต้องติดป้ายคำเตือนทุกครั้ง</li> </ul> <p> การปฏิบัติตามขั้นตอน ตั้งแต่ 1 ถึง 4 ครบถ้วน ถือว่าท่านได้ทำการปิดลิฟต์อย่างถูกวิธีแล้ว</p>